



Blatt 1

DRUCKVORLAGEN ZUM BEDRUCKEN VON SELBSTKLEBEBÄNDERN

Sehr geehrte Kundin, sehr geehrter Kunde,

Sie finden im folgenden nützliche Informationen über Druckvorlagen, die sich zur Herstellung von bedruckten Selbstklebeebändern eignen. Die Beachtung dieser Hinweise soll zu einer zügigen Auftragsabwicklung beitragen. Wir sind natürlich gerne bereit, Ihnen auch im Fall von nicht reprofähigen Vorlagen durch geeignete Nachbearbeitung weiterzuhelfen.

Allgemeines zum Druckverfahren

Zum Belichten von Druckplatten werden zunächst Negativ-Filme benötigt. Jede verwendete Farbe erfordert hierbei einen separaten Film. Aus den Druckplatten werden dann Klischee-Gummis hergestellt, welche in Rotationsdruckmaschinen zum Bedrucken von Selbstklebeebändern verwendet werden. Selbstklebeebänder von packring können fadenverstärkt und bis maximal 3-farbig in den von Ihnen gewählten Farben bedruckt werden. Als Druckarten stehen Positiv-Druck, Negativ-Druck, Raster-Druck und Vollflächen-Druck zur Verfügung.

Reprofähige Druckvorlagen

Die Vorlage sollte im Maßstab 1:1 oder größer in einer hohen Auflösung (ab ca. 300 dpi) von Ihnen bereitgestellt werden. Geben Sie bei Verwendung von Standardschriften bitte die genaue Bezeichnung der jeweiligen Schriftart mit an. Durch Beilegen von Bandmustern, Formularen, Prospekten, etc. läßt sich das gewünschte Aussehen des Druckobjektes besser verdeutlichen.

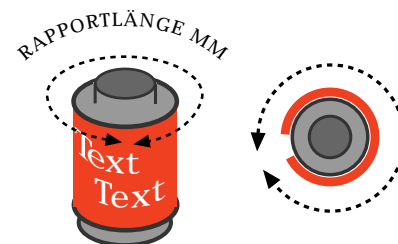
- Reprofähige Vorlagen sind:
- ➔ Filme (negativ oder positiv, nach Farben getrennt)
 - ➔ Papierkontakte von Filmen
 - ➔ Reinzeichnungen
 - ➔ Vorlagen aus Prospekten in hoher Auflösung
 - ➔ Computergrafiken

Rapportlängen

Die Rapportlänge entspricht dem Umfang des Druckzylinders. Sie setzt sich zusammen aus Druckbildlänge und dem Abstand zwischen 2 Druckbildern.

KLISCHEE

Text Text
Text Text



Folgende Rapportlängen sind möglich:

Standard-Rapportlängen (mm)	157,0	169,5	188,5	201,0	219,8	238,6	251,2		
Sonder-Rapportlängen (mm)*	282,6	314,0	339,1	357,9	395,6	427,2	452,4	502,6	760,0**

* Zuschlag wegen Überlänge

** Mindestabnahmemenge 1080 Rollen



Blatt 2

DRUCKVORLAGEN ZUM BEDRUCKEN VON SELBSTKLEBEBÄNDERN

Computer-Grafiken

Folgende Grafikformate lassen sich mit unserem DTP-System bearbeiten: Postscript (EPS), Photoshop (PSD), TIFF, GIF, JPEG, PDF sowie Vektor-Grafiken, die mit FreeHand, Canvas, Corel Draw, Illustrator erstellt wurden.

Bitte beachten Sie:


in den meisten Fällen können wir Ihre Computergrafik als Druckvorlage zum Bedrucken Ihrer Klebebänder verwenden. Für eine zügige Auftragsabwicklung benötigen wir folgende Unterlagen:

- 1.) Die Computergrafik im Originalformat mit Farbseparation und in Zeichenwege (Paths bzw. Pfade) umgewandelte Schriften. D.h., neben dem Composite muß die Computergrafik eine Farbtrennung enthalten, so daß jeder Farbteil einzeln und in schwarz vorliegt.
- 2.) Computergrafik in mind. einem Alternativformat: z.B. EPS, TIFF, oder GIF.
- 3.) Ausdruck des Composite und der separierten Teile in mind. 300 dpi Auflösung.
- 4.) Bitte füllen Sie außerdem die beigelegte „Checkliste“ sorgfältig aus und schicken diese an unsere Adresse.


Drucktypen

Die folgenden Beispiele zeigen, wie sich die Preise für die unterschiedlichen Drucktypen zusammensetzen.

1-farbig positiv = Grundpreis




2-farbig positiv = Grundpreis + 2.Farbe



3-farbig positiv = Grundpreis + 2. Farbe + 3. Farbe



Passerdruck 2-farbig positiv



(Farben berühren sich = passergenaues Drucken): Grundpreis + 2. Farbe + Passerzuschlag

Negativdruck 1-farbig



(Farbaufbringung bis zum Rand, Druckbild erscheint in der Bandfarbe): Grundpreis + Negativ-Zuschlag

Negativdruck 2-farbig



Grundpreis + 2. Farbe + Negativzuschlag + Passerzuschlag


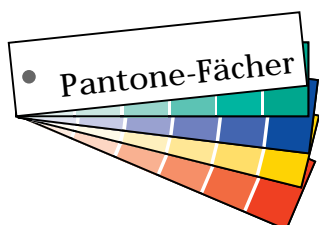
Vollflächig farbiges Band



Druck 1-farbig positiv Grundpreis + Zuschlag für farbiges Band

Farben


Anhand von Farbmustern lassen sich die gewünschten Farben veranschaulichen. Genaue Farbbezeichnungen (Farbnummern) sind unter Verwendung der Farbfächer HKS, PANTONE UND RAL möglich.



AUSDRUCK

Raster

Sind die Farben Ihrer Datei gerastert, so ist die Angabe der Farbtönung (z.B. 30% schwarz) und der Rasterweite (z.B. 20 lpcm) erforderlich. Es können Rasterweiten bis ca. 24 lpcm (= 61 lpi) verarbeitet werden. Aus drucktechnischen Gründen sind geringe Schwankungen in der Sättigung des Rasters möglich.



10% SCHWARZ



40% SCHWARZ



60% SCHWARZ